

amedes MVZ wagnerstübbe für Laboratoriumsmedizin,
Hämostasologie, Humangenetik und Mikrobiologie Hannover
Georgstraße 50, 30159 Hannover, Telefon 0511-301795-0, Fax 0511-301795-119

Arztsache-Vertraulich

Name	SCHENDEL, VOLKER	Entnahme		Ihre Nummer	
geb. am	13.12.1949 ♂ 73 Jahre	Eingang	08.05.2023 11:27	Barcodenummer	1050791734
Kostenträger	Patient	Endbefund	19.05.2023	Tagesnummer	HP XE08 0040


Eingesandtes Material: EDTA-Blut, Heparin-Blut, NaF-Blut, Vollblut o.Zusatz

Einsendender Arzt: LAN:


Der Patient hat eine Kopie des Befundes erhalten.

Untersuchung	Ergebnis	Dimension	Referenzbereich/ Entscheidungsgrenze	Grafik	Verwert
--------------	----------	-----------	---	--------	---------

KLINISCH-CHEMISCHE UNTERSUCHUNGEN



Calcium ¹	9.4	mg/dl	8.1-10.4		
----------------------	-----	-------	----------	---	--

OSTEOPOROSE DIAGNOSTIK

uc Osteocalcin (ELISA)	1.5	ng/ml	0.6-3.3		**
------------------------	-----	-------	---------	---	----

Kein Hinweis für einen funktionellen Mangel an Vitamin K2.

FETTSTOFFWECHSEL/ATHEROSKLEROSERISIKO-DIAGNOSTIK

Lp(a) (Turbidimetrie, Roche)	<19	nmol/l	< 75		*
CRP, prädiktiv (TTIMM)	↑ 0.389	mg/dl	< 0.055		*

Relatives Risiko eines künftigen Herzinfarktes in Abhängigkeit von der CRP-Konzentration*:
 CRP in mg/dl <0.055 0.056-0.114 0.115-0.210 >0.210
 Relatives Risiko 1.0 1.7 2.6 2.9

*Ridker PM et al. Inflammation, aspirin and the risk of cardiovascular disease in apparently healthy men. N Engl J Med 1997; 336:973-9



















Homocystein	7.5	µmol/l	< 15.0		*
-------------	-----	--------	--------	---	---

VITAMINDIAGNOSTIK

25-OH-Vitamin D	↑ >250	nmol/l	circannuale 2.5-97.5 Perz.: 13-118 klinisch: Zielwert Prävention: > 75 Vitamin D-Mangel: < 50 Hypervitaminose: > 240		↑
-----------------	--------	--------	---	---	---

HÄMATOLOGISCHE DIAGNOSTIK

GROSSES BLUTBILD

Leukozyten	8.3	G/l	4.0-9.0		
Erythrozyten	4.98	T/l	4.3-5.9		
Hämoglobin	14.4	g/dl	14.0-18.0		
Hämatokrit	41.4	%	40-50		
MCV	83.1	fl	80-96		
MCH	28.9	pg	28-32		
MCHC	34.8	g/dl	30-36		
Thrombozyten	169	G/l	150-400		
Neutrophile	66	%	41-70		
Neutrophile absolut	5.48	G/l	1.50-7.40		
Eosinophile	2	%	1-6		
Eosinophile absolut	0.17	G/l	0.00-0.50		
Basophile	0	%	0-1		
Basophile absolut	0.00	G/l	0.00-0.10		
Monozyten	7	%	0-10		
Monozyten absolut	0.58	G/l	0.10-0.70		
Lymphozyten	26	%	22-48		
Lymphozyten absolut	2.16	G/l	1.00-3.70		

¹ Bitte beachten Sie den geänderten Referenzbereich.

Dieser Befund wurde ärztlich validiert von Dr. Arndt Gröning.